

España en Cifras

04 de junio de 2011

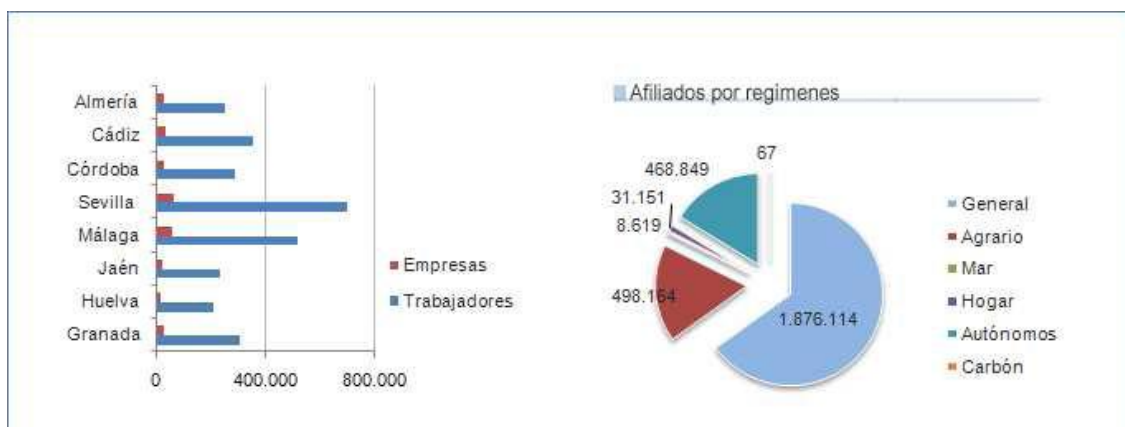
En este número de Noticias del Mundo del Trabajo, vamos a abordar la distribución de la afiliación a la Seguridad Social en cada una de las Comunidades autónomas y cuáles son las actividades económicas más importantes por número de trabajadores. En España, el comercio al por menor y el sector agropecuario siguen siendo las actividades productivas con más trabajadores, aunque no con más empresas. En este campo, el pequeño comercio sigue siendo el primero, pero los servicios de comidas y bebidas son la segunda actividad. Y toda esta información tiene su reflejo en la distribución de la afiliación por regímenes de la Seguridad Social.

Pero no en todas las CCAA se repite la misma situación, como es de suponer.

Aunque la afiliación varía mes a mes, el dibujo general se mantiene. Para esta serie, se han desglosado los datos de afiliación de abril de 2011.



Andalucía



Con 2.882.964 trabajadores, según datos de abril, y 290.878 empresas constituidas a esa fecha, la comunidad autónoma más poblada de España es un punto de referencia importante, sobre todo en algunos sectores. No en vano es en la comunidad andaluza donde residen más de la mitad de los afiliados al régimen agrario en toda España. Puede consultar los datos detallados por provincia del número de afiliados por régimen en cada una de ellas y del peso de cada actividad económica por número de trabajadores

Aragón



En Aragón, con los datos de abril de 2011, hay 53.501 empresas y 528.341 trabajadores. La inmensa mayoría pertenecen al régimen general, pero también tienen presencia los regímenes especiales, incluido el del carbón. En esta comunidad operan 3 empresas inscritas en este régimen, y 418 trabajadores. Al régimen agrario pertenecen 10.658 trabajadores y 2.151 empresas y al régimen de los empleados de hogar, 6.819 trabajadores y 5.077 empresas. El marco lo completan los 105.485 autónomos.

Asturias



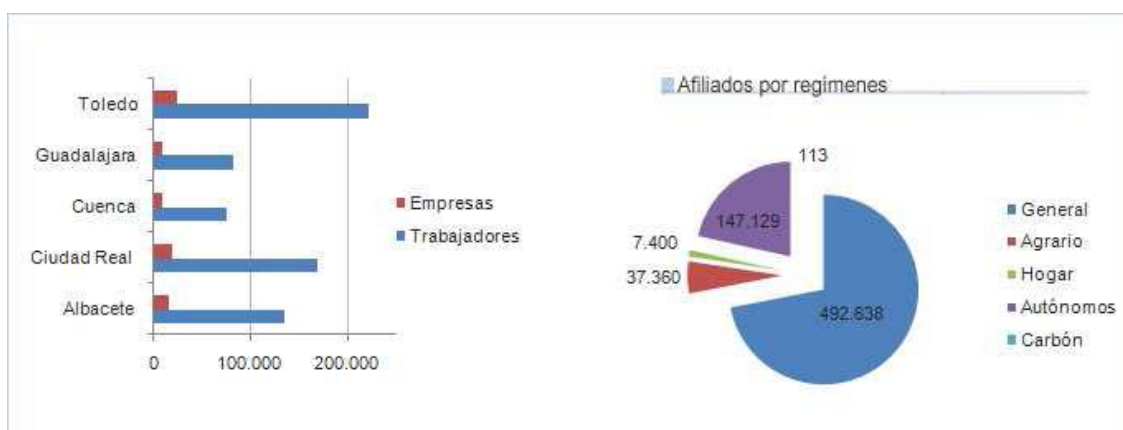
En esta comunidad autónoma, hay afiliados en todos los regímenes. Como dato de especial relevancia, cabe señalar que más de la mitad de los trabajadores afiliados en el régimen especial del carbón están en Asturias: 3.420 de los poco más de 6.000 que hay en toda España. Trabajan en las 28 empresas dadas de alta en este régimen en la pensión.

Cantabria



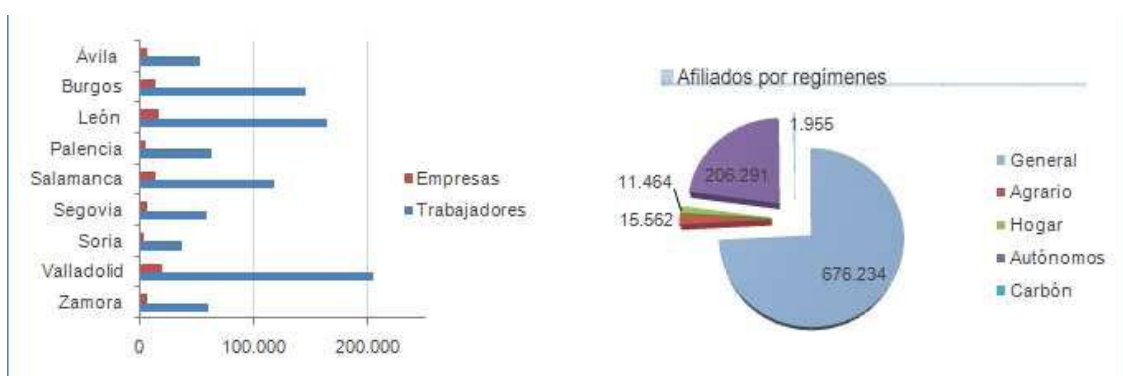
211.077 trabajadores y 22.860 empresas conforman el panorama de afiliación de Cantabria. El comercio al por menor es la actividad que más trabajadores congrega en la comunidad autónoma de Cantabria, seguida a mucha distancia por los servicios de comidas y bebidas: hay 22.633 trabajadores en el comercio frente a 13.960 los servicios de comidas y bebidas.

Castilla-La Mancha



Los 684.640 trabajadores y 74.843 empresas que hay dadas de alta en Castilla-La Mancha perteneces fundamentalmente al régimen general, como es lógico, si bien hay un número importante de autónomos: 147.129. También hay 37.360 trabajadores del régimen agrario, 7.400 del hogar y 113 del régimen especial del carbón.

Castilla y León



En abril se registraron en Castilla y León 857.318 afiliados y 91.626 empresas. En régimen general, fueron 676.234 los afiliados a la Seguridad Social; 206.291 autónomos; 15.562 en el régimen especial agrario; 11.464 en el régimen de los empleados de hogar, y 1.955 en el régimen del carbón.

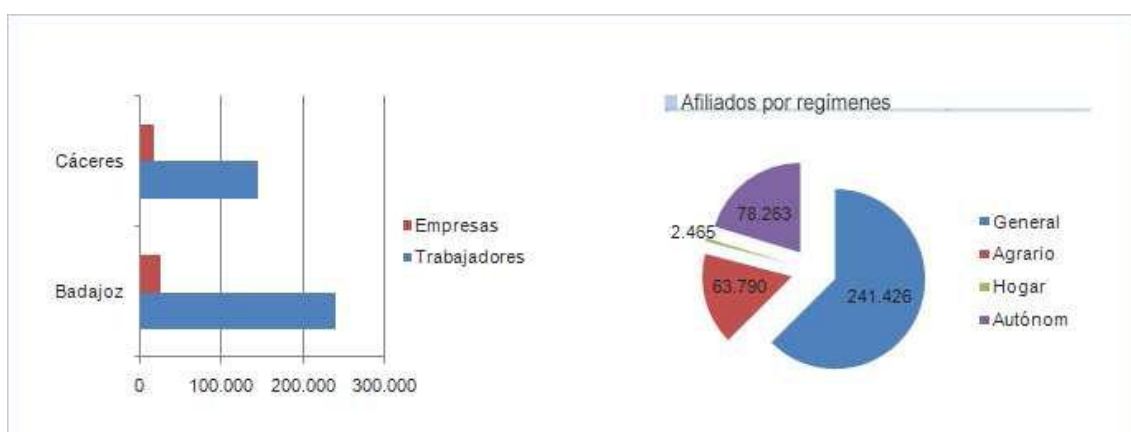
Cataluña



Comunidad Valenciana

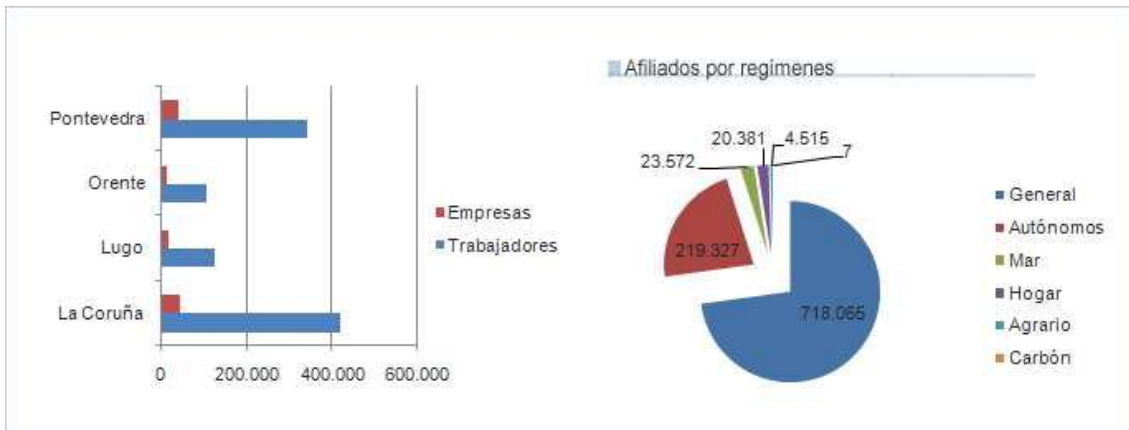


Extremadura



Extremadura es una comunidad autónoma con 385.944 trabajadores y 39.067 empresas, en la que los sectores de actividad mayoritarios son la agricultura y la ganadería, y, en segundo lugar, la administración pública. El régimen agrario, en el que está inscrito el 16% de los afiliados, queda muy lejos del 5% que supone este régimen en el conjunto de España.

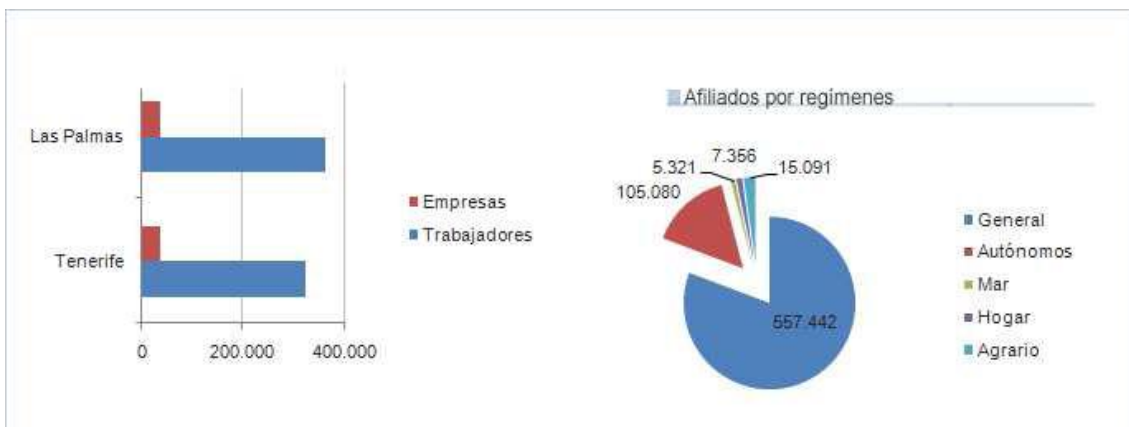
Galicia



Islas Baleares



Islas Canarias



Madrid

Madrid (6.458.684 habitantes)

Nº de trabajadores: 2.800.793
Nº de empresas: 244.279
Rég. general: 2.361.282 trabajadores, 191.497 empresas
Autónomos: 356.867
Régimen agrario: 4.592 trabajadores, 564 empresas
Emp. de hogar: 74.112 trabajadores, 51.892 empresas
Régimen del mar: 3.932 trabajadores, 322 empresas
Régimen del carbón: 8 trabajadores, 4 empresas

Trabajadores por sector



Murcia

Murcia (1.461.979 habitantes)

Nº de trabajadores: 518.278
Nº de empresas: 51.074
Régimen gral.: 350.294 trabajadores, 41.923 empresas
Autónomos: 91.826
Régimen agrario: 66.149 trabajadores, 3.741 empresas
Empleados de hogar: 8.958 trabajadores, 5.185 empresas
Régimen del mar: 1.051 trabajadores, 225 empresas

Trabajadores por sector



Navarra

Navarra (636.924 habitantes)

Nº de trabajadores: 264.907
Nº de empresas: 24.051
Régimen gral.: 208.977 trabajadores, 19.039 empresas
Autónomos: 46.411
Régimen agrario: 4.735 trabajadores, 1.019 empresas
Empleados de hogar: 4.784 trabajadores, 3.993 empresas

Trabajadores por sector



País Vasco



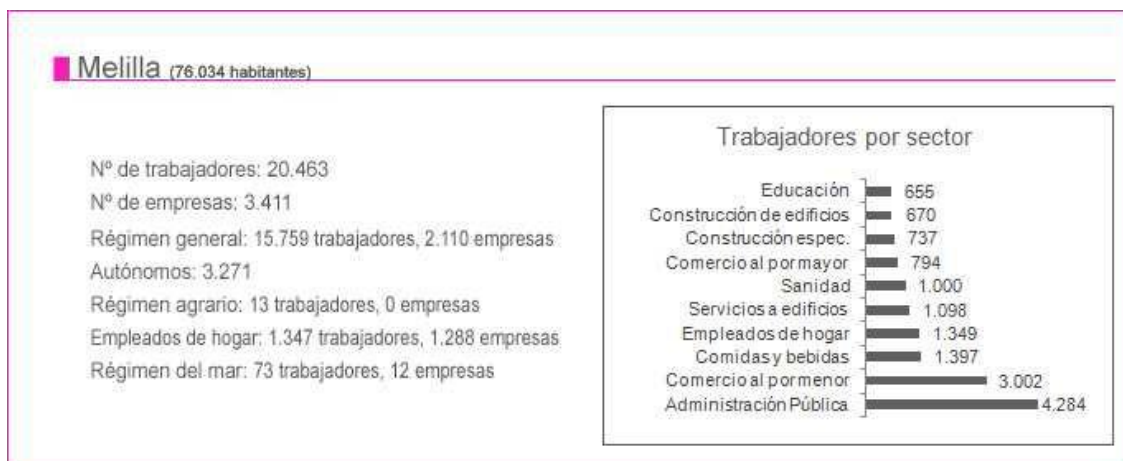
La Rioja

No disponemos de datos

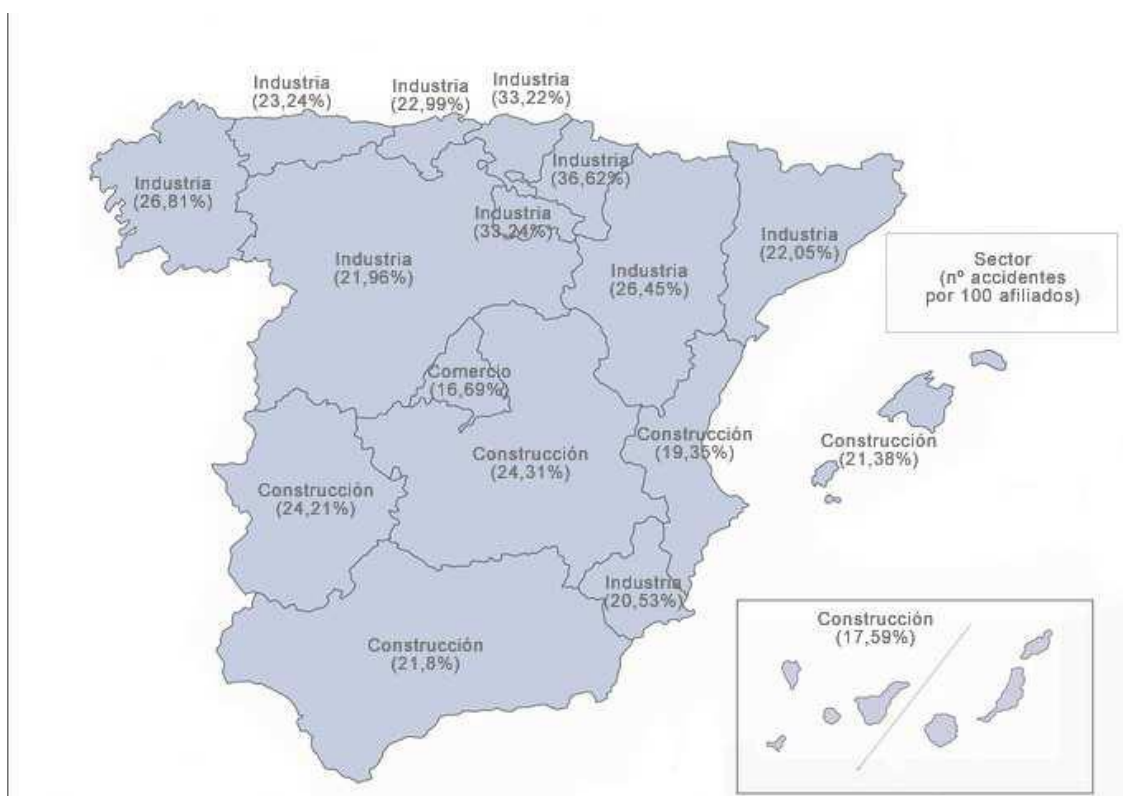
Ceuta



Melilla



Los sectores con más siniestralidad por CCAA



En general, la industria manufacturera y la construcción son los sectores que más siniestralidad relativa concentran en el análisis de los sectores con más accidentes por comunidad autónoma. La Comunidad de Madrid es el único caso en el que el comercio, tanto al por mayor como al por menor, es el sector con mayor incidencia.

Si bien la industria manufacturera es el sector con mayor siniestralidad en diez comunidades autónomas, su comportamiento varía considerablemente. Supone el 3,45% de los accidentes en Melilla, mientras supone el 36,62% de los accidentes en Navarra. La construcción tiene un comportamiento más homogéneo, con diferencias mínimas entre comunidades autónomas.